

01
キッチン
Vスタイル

組合せ部材一覧表

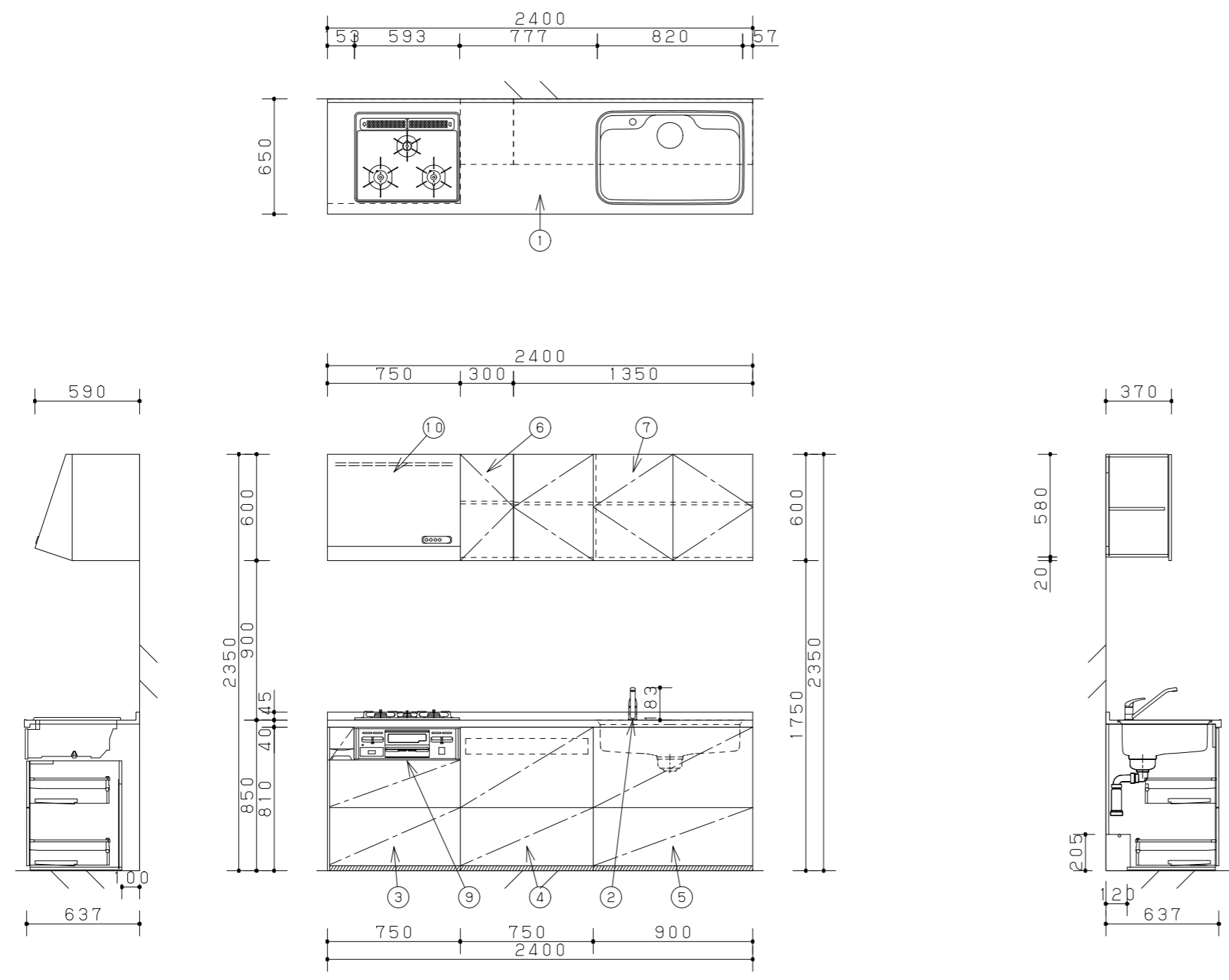
No	品名	品番	数	備考
1	カウンター壁付バックガード一体用	LEYV2400AAAR4	1	
2	水栓泡沫一般地用白	LE02FRBNA	1	
3	コンロ下スライド壁納め有配管スペース有	LE10J075GWPL2	1	
4	フロア1段引出しストッカー配管スペース有	LE10J075K1PT	1	
5	シンク下スライド	LE10J090FSPT2	1	
6	ウォール開き不燃	LE10K030WF2R	1	
7	ウォール開き	LE10K135WA2L	1	
* 8	スキマレスステン用排水セットジャバラ有	LE36SHAEJA	1	
9	ガスW600ホーロートップ片面焼黒	LEEG32N1N13A	1	
10	ブーツ型フードプロベラW750黒	LEE63AH2F2	1	
* 11	取付部品箱ウォール・ミドル3箱用	LE1ZN03SSWA	1	
* 12	取付部品箱フロア3箱用	LE1ZN03SSFA	1	

主な仕様

- ・基本商品 : リビングステーション V-style
- ・間口 : W=2400mm
- ・奥行 : 650 mm
- ・シリーズ : VI10シリーズ ホワイト(IW)
- ・取っ手 : ハンドル取っ手 (HDA)
- ・箱柄・レール仕様 : スーパーホワイト/ソフトクローズ機構あり
- ・カウンター : 人造大理石ネオペブルホワイト(YV)
- ・クックスクリーン穴加工 : 無
- ・シンク : スキマレスシンク・ステンレスMタイプ
- ・シンク勝手 : R勝手
- ・水栓穴加工 : 有(シンク向かって左側)
- ・止水栓 : 別途
- ・その他 : 耐震用ロック機構付(ウォールユニットのみ)

注) 商品のサイズに注意し、事前に運搬・搬入経路をご確認ください。

* 印の商品は、図面表示しておりません



加熱機器断面

展開図

シンク断面

◆ ご確認事項 ◆

- ・フロアユニットの組合せによってケコミのラインがそろわない場合があります。展開図、パース図をご確認下さい。
- ◆ 取付・設置上のご注意 ◆
- ・図面表記は一般寸法です。実際の寸法とは異なります。
- ・そで壁が有る場合は見切材等との納まりにご注意下さい。
- ・窓枠、笠木等有る場合はカウンター(バックガード)、ユニットとの納まりにご注意下さい。



タカハシ建設
基本プラン I型 R勝手 【2015年12月受注開始】

2015年12月31日

縮尺

1/30

代理店様名

ご担当

販売店様名

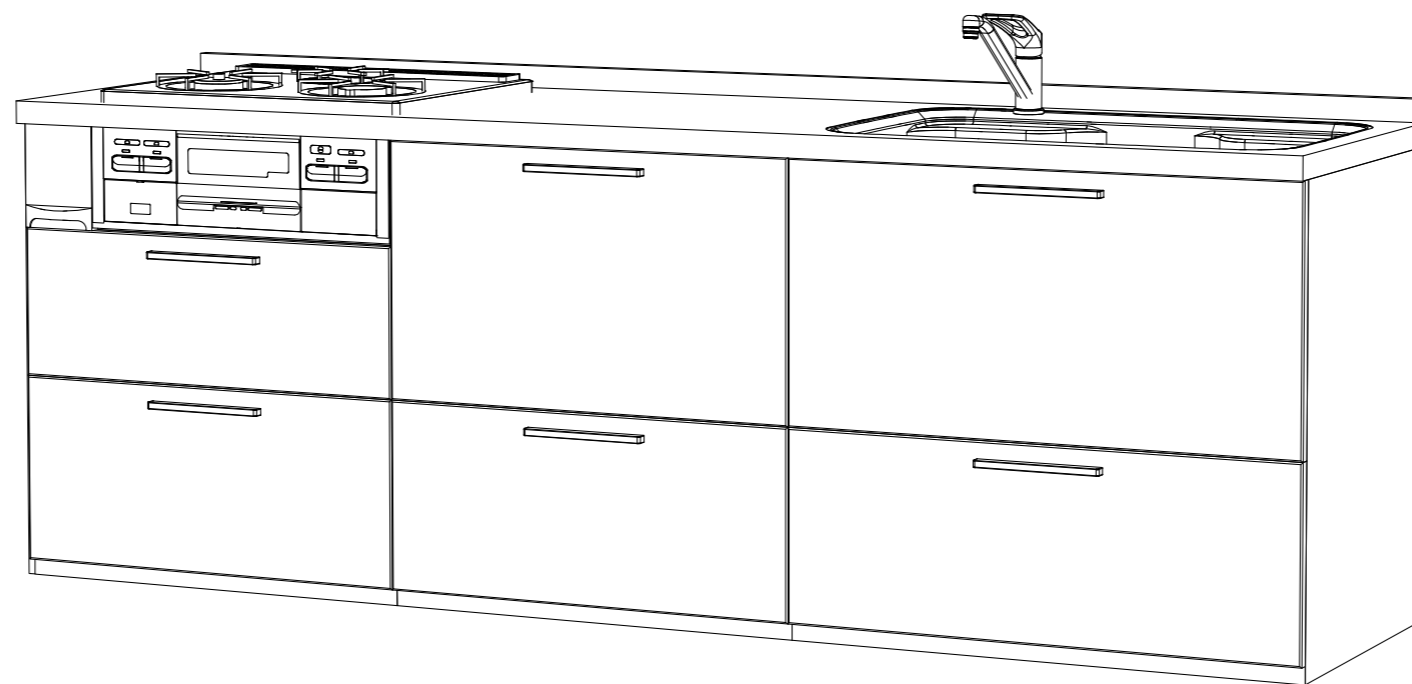
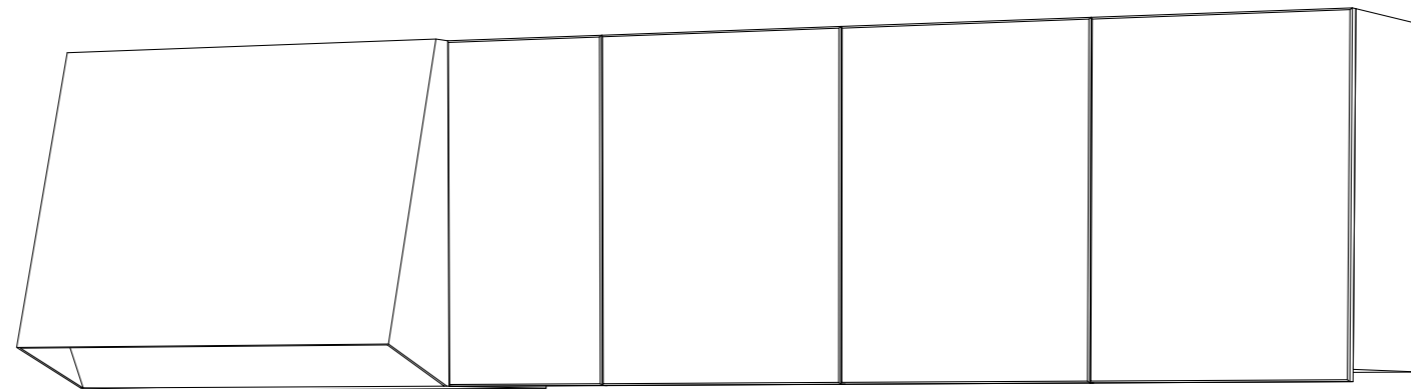
ご担当

担当

図番

WCB29A

01
キッチン



プラン図はイメージです。詳細は実物と異なります。

Panasonic

タカハシ建設
基本プラン I型 R勝手 【2015年12月受注開始】

2015年12月31日

縮尺

代理店様名

ご担当

販売店様名

ご担当

担当

図番

WCB29A